

الهدف الثالث - ضمان تمتع الجميع بأنماط عيش صحية وبالرفاهية في جميع الأعمار



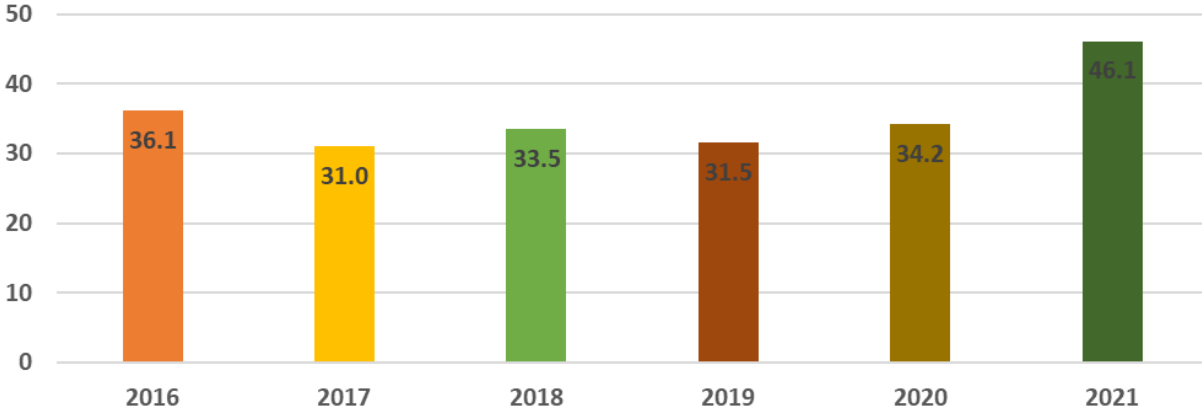
ويسعى الهدف الثالث الى ضمان توفير الصحة والرفاه للجميع في جميع الاعمار من خلال تحسين الصحة الإنجابية وصحة الأم والطفل ووضع نهاية لوفيات حديثي الولادة والرضع والأطفال دون سن الخامسة التي يمكن تفاديها ووضع حد للأوبئة وانهاء الامراض السارية الرئيسية وخفض الامراض غير السارية والبيئية وتحقيق التغطية الصحية للجميع وضمان حصول الجميع على الأدوية واللقاحات الأمنة والفعالة والتي يمكن تحملها.

ومؤشرات هذا الهدف بحسب الغايات لعام ٢٠٢٢ هي الآتي:

الغاية ٣ - ١ خفض النسبة العالمية للوفيات النفاسية إلى أقل من ٧٠ حالة لكل ١٠٠ ٠٠٠ من المواليد الأحياء

المؤشر ٣ - ١ - ١ نسبة وفيات الأمهات

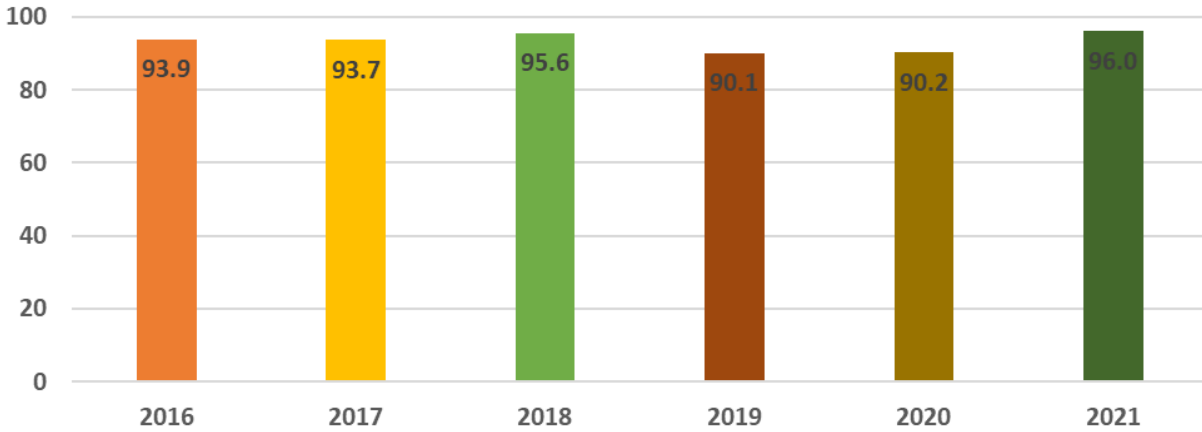
شكل (١) نسبة وفيات الامهات لكل ١٠٠ ٠٠٠ ولادة حية للسنوات (٢٠١٦ - ٢٠٢١)



المصدر: التقارير السنوية لوزارة الصحة

المؤشر ٣ - ١ - ٢ نسبة الولادات التي يشرف عليها أخصائيون صحيون مهرة

شكل (٢) نسبة الولادات التي يشرف عليها أخصائيون صحيون مهرة للسنوات (٢٠٢١ - ٢٠١٦)

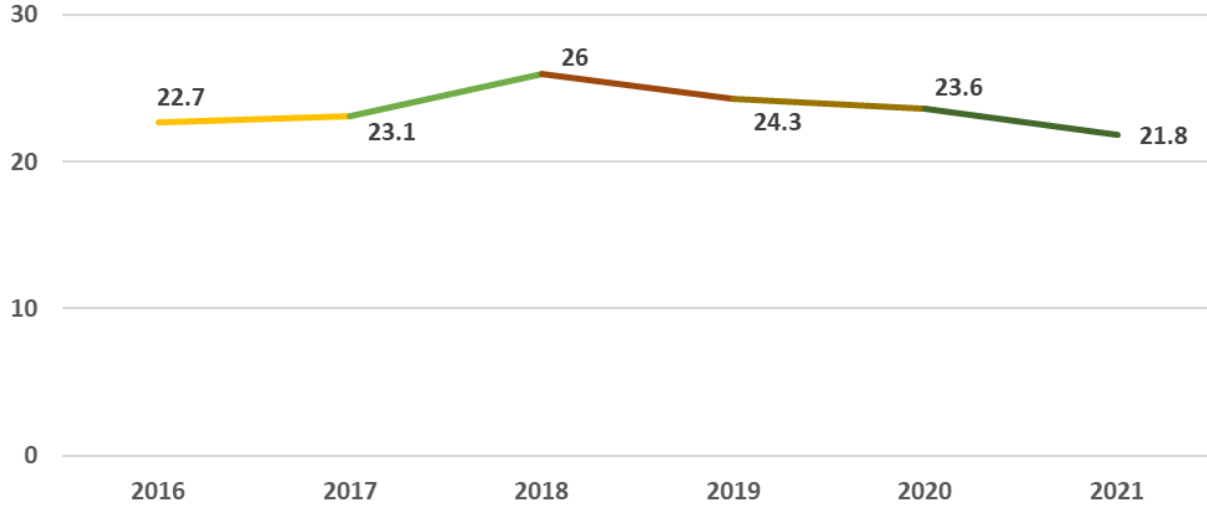


المصدر: المسح العنقودي متعدد المؤشرات (MICS-٦) ٢٠١٨ / التقارير السنوية لوزارة الصحة

الغاية ٣ - ٢ بحلول عام ٢٠٣٠، إنهاء وفيات المواليد والأطفال دون سن الخامسة التي يمكن تفاديها، بسعي جميع البلدان إلى بلوغ هدف خفض وفيات المواليد على الأقل إلى ١٢ حالة وفاة في كل ١٠٠٠ مولود حي، وخفض وفيات الأطفال دون سن الخامسة إلى ٢٥ حالة وفاة على الأقل في كل ١٠٠٠ مولود حي

المؤشر ٣- ٢- ١ معدل وفيات الأطفال دون سن الخامسة

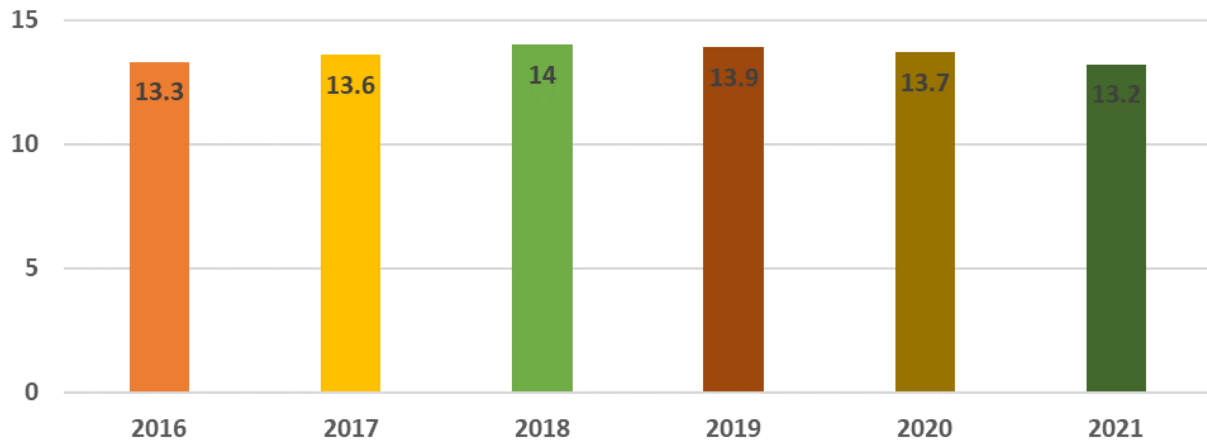
شكل (٣) معدل وفيات الأطفال دون سن الخامسة لكل (١٠٠٠) ولادة حية للسنوات (٢٠١٦ - ٢٠٢١)



المصدر: المسح العنقودي متعدد المؤشرات (MICS-٦) ٢٠١٨ / التقارير الإحصائية السنوية لوزارة الصحة

المؤشر ٣- ٢- ٢ معدل وفيات المواليد

شكل (٤) معدل وفيات حديثي الولادة لكل (١٠٠٠) ولادة حية للسنوات (٢٠١٦ - ٢٠٢١)



المصدر: المسح العنقودي متعدد المؤشرات (MICS-٦) ٢٠١٨ / التقارير الإحصائية السنوية لوزارة الصحة

الغاية ٣-٣ بحلول عام ٢٠٣٠ القضاء على أوبئة نقص المناعة المكتسبة والسل والملاريا والأمراض المدارية المهملة، ومكافحة الالتهاب الكبدي الوبائي، والأمراض المنقولة بالمياه، والأمراض المعدية الأخرى

المؤشر ٣-٣-١ عدد الإصابات الجديدة بفيروس نقص المناعة البشرية لكل ١٠٠٠ شخص غير مصاب من السكان حسب الجنس والعمر والفئات الرئيسية من السكان

جدول (١) معدل الإصابة بالعوز المناعي لكل (١٠٠٠٠٠) من السكان للسنوات (٢٠١٦ - ٢٠٢١)

التفصيل	٢٠١٦	٢٠١٧	٢٠١٨	٢٠١٩	٢٠٢٠	٢٠٢١
ذكور	٠,٢٤	٠,٤٥	٠,٤٦	٠,٨٧	٠,٨٦	١,٢٨
إناث	٤٠,٠	٠,٠٥	٠,١٢	٠,١٧	٠,١٨	٠,٣٠
الإجمالي	٠,١٤	٦٠,٢	٠,٢٩	٠,٥٢	٠,٥٢	٠,٨٠

المصدر: التقارير السنوية لوزارة الصحة

المؤشر ٣-٣-٢ معدل انتشار داء السل لكل ١٠٠٠٠٠٠ من السكان

جدول (٢) معدل الإصابة بالعدوى لكل (١٠٠٠٠٠٠) من السكان للسنوات (٢٠١٦ - ٢٠٢١)

٢٠١٦	٢٠١٧	٢٠١٨	٢٠١٩	٢٠٢٠	٢٠٢١
١٢	١٢	١٠	٩	٧	٨

المصدر: التقارير السنوية لوزارة الصحة

المؤشر ٣-٣-٣ عدد حالات الإصابة بالملاريا لكل ١٠٠٠ من السكان

حسب بيانات وزارة الصحة لم تسجل أي حالات إصابة بمرض الملاريا بين السكان لسنة ٢٠٢١.

المؤشر ٣-٣-٤ عدد الإصابات بأمراض التهاب الكبد الوبائي باء لكل ١٠٠٠٠٠٠ من السكان

جدول (٣) معدل الإصابة بالتهاب الكبد الوبائي باء لكل (١٠٠٠٠٠٠) من السكان للسنوات (٢٠١٦ - ٢٠٢١)

٢٠٢١	٢٠٢٠	٢٠١٩	٢٠١٨	٢٠١٧	٢٠١٦
٢,٤	١,٤	٣,٦	٥,٢	٥,٢	٥,٢

المصدر: التقارير السنوية لوزارة الصحة

الغاية ٣ - ٤ بحلول عام ٢٠٣٠ خفض الوفيات المبكرة الناجمة عن الأمراض غير المعدية بمقدار الثلث بتوفير الوقاية والعلاج وتعزيز الصحة والسلامة العقلية

المؤشر ٣ - ٤ - ١ معدل الوفيات الناجمة عن أمراض القلب والأوعية الدموية والسرطان وداء السكري والأمراض التنفسية المزمنة

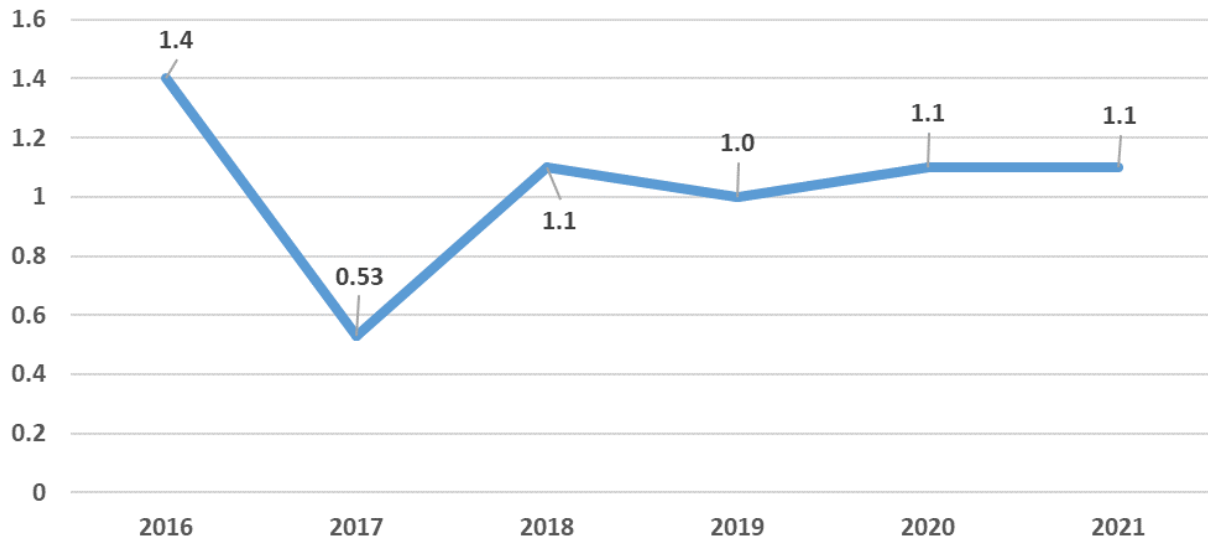
جدول (٤) الوفيات المبكرة للأمراض غير الانتقالية الرئيسية (٣٠-٧٠) سنة لكل (١٠٠٠) من السكان للسنوات (٢٠١٧ - ٢٠٢١)

٢٠٢١	٢٠٢٠	٢٠١٩	٢٠١٨	٢٠١٧
٣,٥	٣,٦	٣,٢	٣,١	٣,٠

المصدر: التقارير السنوية لوزارة الصحة

المؤشر ٣ - ٤ - ٢ معدل وفيات الانتحار

شكل (٥) معدل وفيات الانتحار لكل (١٠٠٠٠٠) من السكان للسنوات (٢٠١٦ - ٢٠٢١)



المصدر: التقارير السنوية لوزارة الصحة

الغاية ٣ - ٦ بحلول عام ٢٠٢٠ خفض عدد الوفيات والإصابات الناجمة عن حوادث المرور على الصعيد العالمي إلى النصف
المؤشر ٣ - ٦ - ١ معدلات الوفيات الناجمة عن الإصابات جراء حوادث المرور على الطرق

جدول (٥) معدل الوفيات الناتجة عن الإصابات المميتة بسبب الحوادث المرورية لكل (١٠٠٠٠٠) من السكان للسنوات (٢٠١٧ - ٢٠٢١)

٢٠١٧	٢٠١٨	٢٠١٩	٢٠٢٠	٢٠٢١
١٥,٠	١٥,٠	١٢,٨	١١,٢	١٣,٥

المصدر: التقارير السنوية لوزارة الصحة

الغاية ٣ - ٧ بحلول عام ٢٠٣٠ ضمان حصول الجميع على خدمات رعاية الصحة الجنسية والإنجابية، بما في ذلك خدمات ومعلومات تنظيم الأسرة والنتقيف بشأنها، وإدماج الصحة الإنجابية في الاستراتيجيات والبرامج الوطنية
المؤشر ٣ - ٧ - ١ نسبة النساء اللاتي في سن الإنجاب (١٥-٤٩ سنة) واللاتي لُتبت حاجتهن إلى تنظيم الأسرة بطرق حديثة

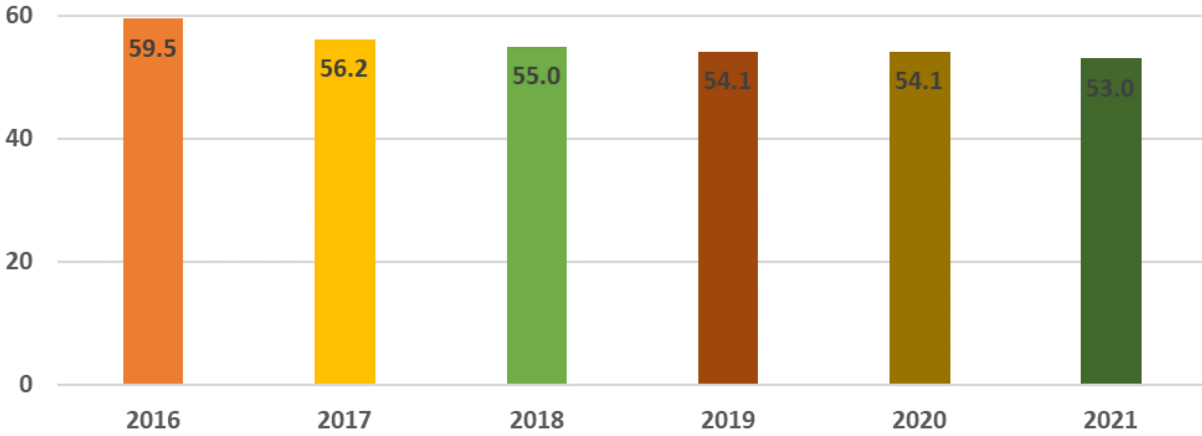
جدول (٦) النسبة المئوية للنساء في سن الإنجاب (١٥ - ٤٩) سنة اللاتي لبيت حاجتهن إلى تنظيم الأسرة بطرق حديثة للسنوات (٢٠١١، ٢٠١٨، ٢٠٢١)

٢٠١١	٢٠١٨	٢٠٢١
٣٣,٦	٥٣,٨	٧٣,٦

المصدر: المسح العنقودي متعدد المؤشرات (٦-MICS) ٢٠١١، ٢٠١٨ / المسح المتكامل للأوضاع الاجتماعية والصحية للمرأة في العراق ٢٠٢١

المؤشر ٣ - ٧ - ٢ معدل الولادات لدى المراهقات (١٠-١٤ سنة و١٥-١٩ سنة) لكل ١٠٠٠ امرأة في تلك الفئة العمرية

شكل (٦) معدل الولادات عند اليافعات (١٥ - ١٩) سنة لكل (١٠٠٠) امرأة للسنوات (٢٠١٦ - ٢٠٢١)



المصدر: التقارير السنوية لوزارة الصحة

الغاية ٣ - ٨ تحقيق التغطية الصحية الشاملة، بما في ذلك الحماية من المخاطر المالية وإمكانية الحصول على خدمات الرعاية الصحية الأساسية الجيدة، وإمكانية حصول الجميع على الأدوية واللقاحات الأساسية المأمونة والجيدة والفعالة والميسورة التكلفة

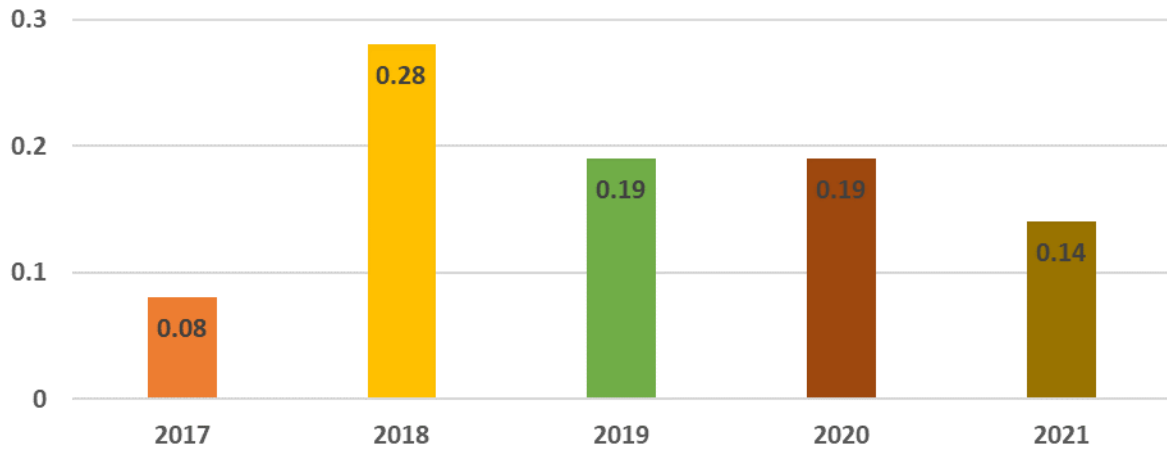
المؤشر ٣ - ٨ - ١ نسبة السكان المستهدفين المشمولين بالخدمات الصحية الأساسية

بلغت نسبة تغطية الخدمات الصحية الأساسية (خدمات الرعاية، لقاحات، خدمات عيون، خدمات الأمراض الانتقالية وغير الانتقالية، خدمات الاسنان، خدمات الراقدين) حسب بيانات وزارة الصحة (٥٦٪) لسنة ٢٠٢١.

الغاية ٣ - ٩ بحلول عام ٢٠٣٠ الحد بقدر كبير من عدد الوفيات والأمراض الناجمة عن التعرض للمواد الكيميائية الخطرة، وتلوث الهواء والماء والترربة

المؤشر ٣ - ٩ - ٣ معدل الوفيات المنسوب إلى التسمم غير المتعمد

شكل (٧) معدل الوفيات الناتج عن التسمم غير المقصود لكل (١٠٠٠٠٠٠) من السكان للسنوات (٢٠١٧ - ٢٠٢١)



المصدر: التقارير السنوية لوزارة الصحة

الغاية ٣ - A تعزيز تنفيذ اتفاقية منظمة الصحة العالمية الإطارية بشأن مكافحة التبغ في جميع البلدان، حسب الاقتضاء

المؤشر ٣ - A-١ معدل انتشار تعاطي التبغ حالياً بين الأشخاص الذين تبلغ أعمارهم ١٥ سنة فأكثر

حسب نتائج المسح المتكامل للأوضاع الاجتماعية والصحية للمرأة في العراق بلغت نسبة النساء بعمر ١٥ سنة فأكثر اللاتي يمارسن التدخين (٢,١٪) لسنة ٢٠٢١.

الغاية ٣ - B دعم البحث والتطوير في مجال اللقاحات والأدوية للأمراض المعدية وغير المعدية التي تتعرض لها البلدان النامية في المقام الأول، وتوفير إمكانية الحصول على الأدوية واللقاحات الأساسية بأسعار معقولة، وفقاً لإعلان الدوحة بشأن الاتفاق المتعلق بالجوانب المتصلة بالتجارة من حقوق الملكية الفكرية وبالصحة العامة، الذي يؤكد حق البلدان النامية في الاستفادة بالكامل من الأحكام الواردة في الاتفاق بشأن الجوانب المتصلة بالتجارة من حقوق الملكية الفكرية المتعلقة بأوجه المرونة اللازمة لحماية الصحة العامة، ولا سيما العمل من أجل إمكانية حصول الجميع على الأدوية

المؤشر ٣ - B-١ نسبة السكان المستهدفين المستفيدين من جميع اللقاحات المشمولة بالبرنامج الوطني لبلدهم

أشارت بيانات وزارة الصحة فيما يخص مؤشرات التحصين ضد الأمراض الانتقالية المستهدفة للرضع حيث بلغت نسبة لقاح البي سي جي (٩٤٪) ونسبة لقاح شلل الأطفال الجرعة الثالثة (٧٧٪) ونسبة لقاح الحصبة المنفردة (٧٥٪) لسنة ٢٠٢١.

الغاية ٣ -C تحقيق زيادة كبيرة في تمويل قطاع الصحة، وتوظيف قوى عاملة في هذا القطاع وتطويرها وتدريبها واستبقائها في البلدان النامية، وبخاصة في أقل البلدان نموا والدول الجزرية الصغيرة النامية

المؤشر ٣ -C- ١ معدل كثافة الأخصائيين الصحيين وتوزيعهم

جدول (٧) معدل كثافة الأخصائيين الصحيين لكل (١٠٠٠٠) نسمة من السكان للسنوات (٢٠١٦ - ٢٠٢١)

التفصيل	٢٠١٦	٢٠١٧	٢٠١٨	٢٠١٩	٢٠٢٠	٢٠٢١
الأطباء الكلي	٨,٤	٩,٤	٩,١	٩,٣	٩,٧	١٠,٣
أطباء الاسنان	٢,٤	٢,٨	٣,١	٣,٧	٣,٥	٤,٦
الصيدالة	٢,٦	٣,٣	٣,٣	٤,٠	٤,١	٥,٢
الملاكات التمريضية	١٩,٤	٢٠,٣	٢٠,٦	٢٢,٥	٢٢,٤	٢٤,٠
ذوي المهن الصحية	١٩,٠	١٩,٠	١٩,٤	٢٣,٤	٢٢,٥	٢٦,٧
الملاكات المختبرية	٣,١	٢,٩	٢,٨	٣,١	٣,٤	٣,٦
المساعدون الصحيون	٠,٢	٠,٢	٠,١	٠,٣	٠,٨	٠,٥

المصدر: التقارير السنوية لوزارة الصحة

**سنة النشر ٢٠٢٢