

## الهدف الاول: إنهاء الفقر بجميع اشكاله في كل مكان



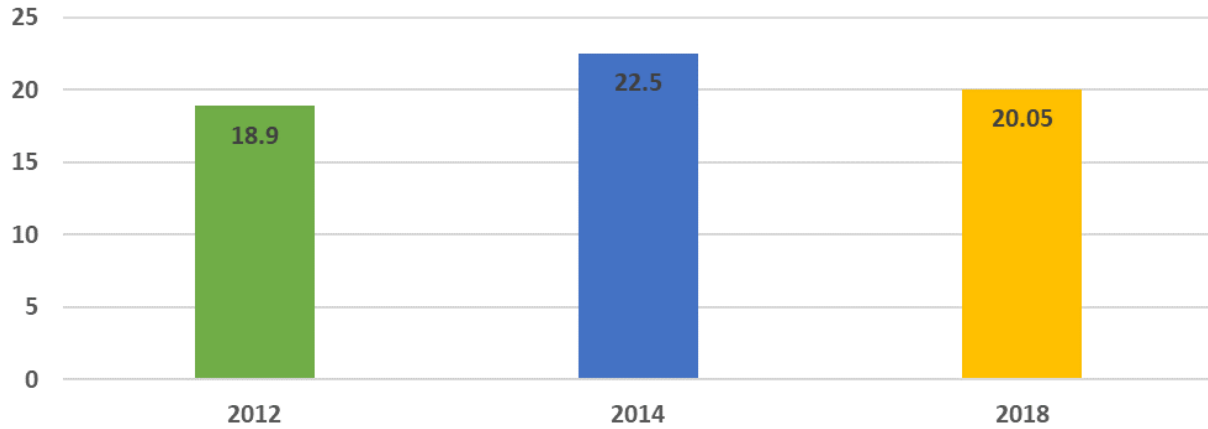
يدعو الهدف الأول الى القضاء على الفقر بمختلف أنواعه، بما في ذلك الفقر المدقع خلال الفترة ٢٠١٥ - ٢٠٣٠ ويجب أن يتمتع الناس كافة بما في ذلك أفقرهم وأشدهم ضعفاً بمستوى أساسي من المعيشة ومن استحقاقات الحماية الاجتماعية وهذا يتطلب وجود إرادة سياسية لوضع سياسات إجتماعية تضمن إعادة التوزيع بهدف مواجهة تفاقم ظاهرة دعم المساواة والتمهيش والإقصاء الاجتماعي.

:ومؤشرات هذا الهدف بحسب الغايات لعام ٢٠٢٢ هي الاتي

**الغاية ١ - ٢** بحلول عام ٢٠٣٠ تخفيض نسبة الرجال والنساء والأطفال من جميع الأعمار الذين يعانون الفقر بجميع أبعاده وفقاً للتعريف الوطنية بمقدار النصف على الأقل

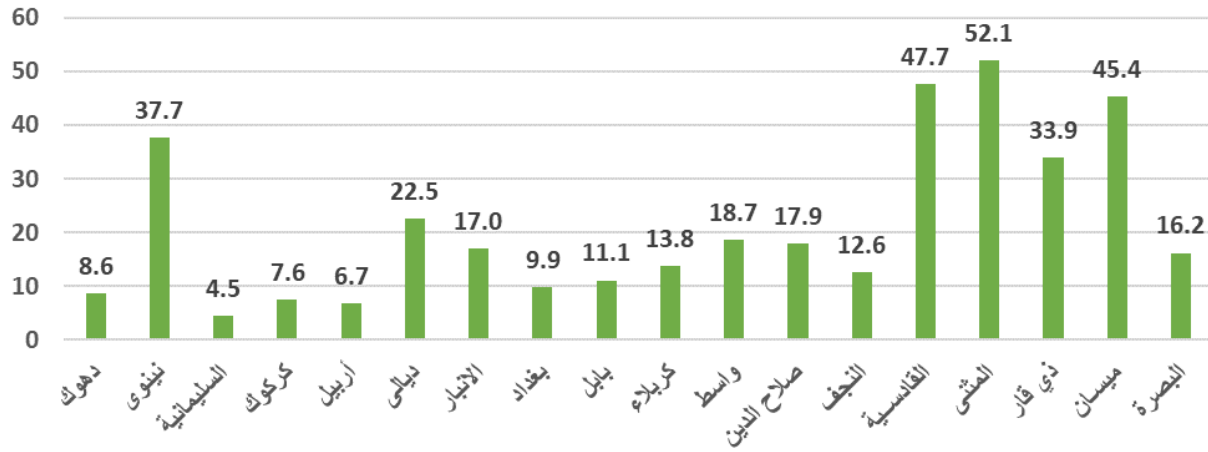
**المؤشر ١ - ٢** - ١ نسبة السكان الذين يعيشون دون خط الفقر الوطني حسب الجنس والعمر

شكل (١) معدلات الفقر للسنوات (٢٠١٢، ٢٠١٤، ٢٠١٨)



المصدر : المسح الاجتماعي والاقتصادي للأسرة في العراق ٢٠١٢، ٢٠١٤، / مسح رصد وتقويم الفقر في العراق ٢٠١٨/٢٠١٧

شكل (٢) معدلات الفقر حسب المحافظات لسنة ٢٠١٧/٢٠١٨



المصدر : مسح رصد وتقويم الفقر في العراق ٢٠١٧/٢٠١٨

الغاية ١ - ٣ بحلول عام ٢٠٣٠ تنفيذ نظم وطنية ملائمة للحماية الاجتماعية وتدابير للجميع ووضع حدود دنيا لها، تحقيق تغطية واسعة للفقراء والضعفاء

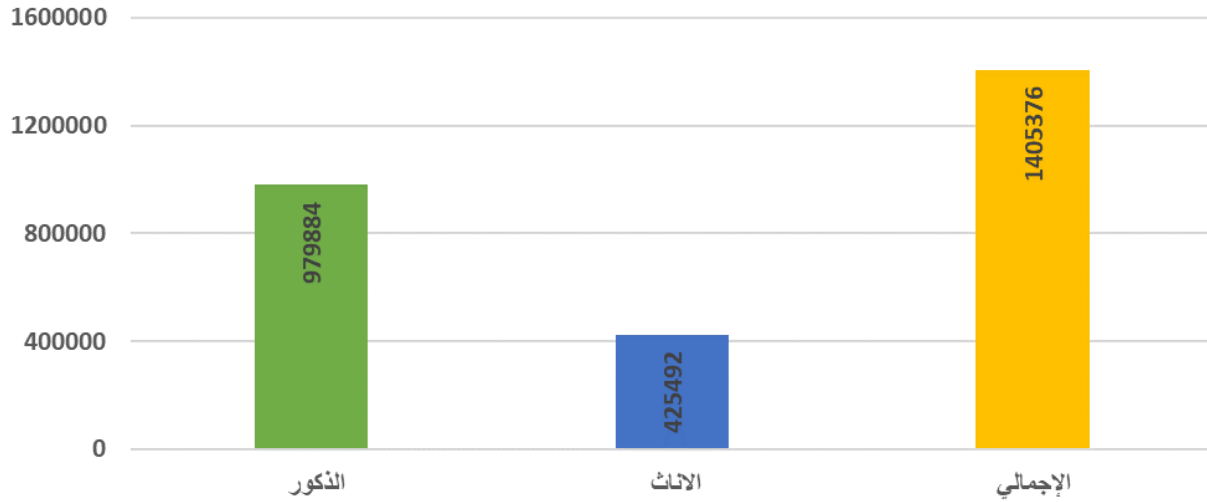
المؤشر ١ - ٣ - ١ نسبة السكان الذين تشملهم حدود دنيا/نظم للحماية الاجتماعية، حسب الجنس، وحسب الفئات السكانية، كالأطفال، والعاطلين عن العمل، والمسنين، والأشخاص ذوي الإعاقة، والحوامل، والأطفال حديثي الولادة، وضحايا إصابات العمل، والفقراء، والضعفاء

جدول (١) عدد المستفيدين المشمولين برواتب شبكة الحماية الاجتماعية حسب الجنس للسنوات (٢٠١٦ - ٢٠٢١)

الجنس	٢٠١٦	٢٠١٧	٢٠١٨	٢٠١٩	٢٠٢٠	٢٠٢١
الذكور	٤٩٢,٢٠٢	٣,٨٤٨,٢٢٠	٧٠٣,١٠٢	٨٩٩,٥٦٣	٩٦٤,٦٥٣	٩٧٩,٨٨٤
الاناث	٤١٣,٥٧١	٢,٤٥٥,٠٤١	٤٣٨,٢٨١	٤٣٦,٩٤٣	٤٢٥,٢٦٣	٤٢٥,٤٩٢
الاجمالي	٩٠٥,٧٧٣	٦,٣٠٣,٢٦١	١,١٤١,٣٨٣	١,٣٣٦,٥٠٦	١,٣٨٩,٩١٦	١,٤٠٥,٣٧٦

المصدر: وزارة العمل والشؤون الاجتماعية

شكل (٣) عدد المستفيدين المشمولين برواتب شبكة الحماية الاجتماعية حسب الجنس لسنة ٢٠٢١



الغاية ١ - ٥ بحلول عام ٢٠٣٠ بناء قدرة الفقراء والفئات الضعيفة على الصمود والحد من تعرضهم وتأثرهم بالظواهر المتطرفة المتصلة بالمناخ وغيرها من الهزات والكوارث الاقتصادية والاجتماعية والبيئية

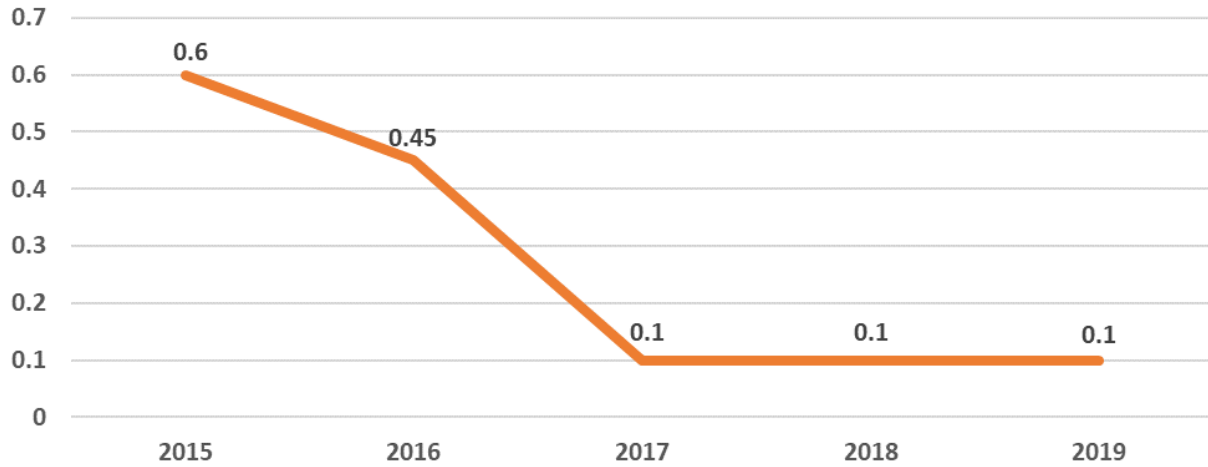
المؤشر ١ - ٥ - ١ عدد الأشخاص المتوفين والمفقودين ومن تضرروا مباشرة بسبب الكوارث من بين كل ١٠٠٠٠٠٠ من السكان

لم تسجل السجلات الإدارية لوزارة الداخلية أي حالات متوفين او مفقودين ممن تضرروا مباشرة بسبب الكوارث لسنة ٢٠٢٠.

**الغاية ١ - A** كفاءة حشد موارد كبيرة من مصادر متنوعة، بوسائل منها التعاون الإنمائي المعزز، من أجل تزويد البلدان النامية، ولا سيما أقل البلدان نمواً، بما يكفيها من الوسائل التي يمكن التنبؤ بها من أجل تنفيذ برامج وسياسات ترمي إلى القضاء على الفقر بجميع أبعاده

**المؤشر ١ - A - ١** مجموع منح المساعدة الإنمائية الرسمية المقدمة من جميع الجهات المانحة التي تركز على الحد من الفقر كحصة من إجمالي الدخل القومي للبلد المتلقي

شكل (٤) النسبة المئوية من الموارد التي تخصصها الحكومة مباشرة لبرامج الحد من الفقر للسنوات (٢٠١٥ - ٢٠١٩)



المصدر: وزارة التخطيط / دائرة الاستثمار الحكومي

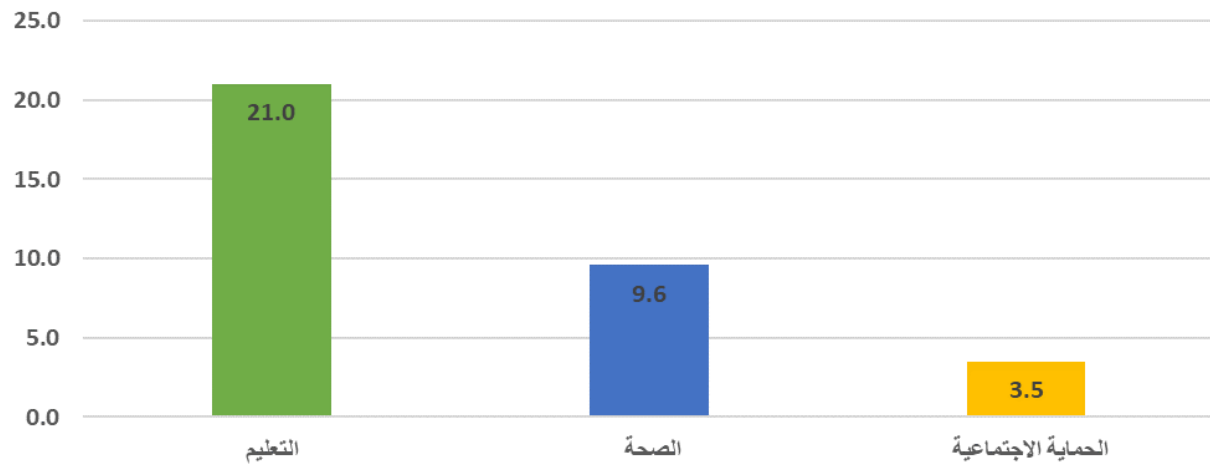
**المؤشر ١ - A - ٢** نسبة مجموع الإنفاق الحكومي على الخدمات الأساسية (التعليم والصحة والحماية الاجتماعية)

جدول (٢) نسبة الإنفاق على الخدمات الأساسية (التعليم والصحة والحماية الاجتماعية) إلى الإنفاق الحكومي العام للسنوات (٢٠١٥-٢٠٢٠)

الخدمات	٢٠١٥	٢٠١٦	٢٠١٧	٢٠١٨	٢٠١٩	* ٢٠٢٠
التعليم	٢٤,٧	٢٦,٧	٢٨,٠	٢٧,٨	٢٣,٣	٢١,٠
الصحة	١٠,٤	١١,١	٩,١	١٠,٢	١٠,٢	٩,٦
الحماية الاجتماعية	١,٠	١,٩	٣,١	٣,٢	٣,٥	٣,٥

المصدر: مديرية الحسابات القومية  
\* تقديرات أولية سنوية

شكل (٥) نسبة الإنفاق على الخدمات الأساسية (التعليم والصحة والحماية الاجتماعية) الى الإنفاق الحكومي العام لسنة ٢٠٢٠



المصدر: التقديرات الأولية السنوية لمديرية الحسابات القومية